



Podcast

Workbook



Name:

Welche Arten gibt es eigentlich?



Monolog



- **Personen:** 1 Moderator
- **Aufbau:** Informationen über ein Thema
- **Der Moderator ist der Experte**

Runder Tisch



- **Personen:** 1 Moderator, Gäste
- **Aufbau:** Diskussion oder Debatte zu einem bestimmten Thema
- **Es gibt mehr als einen Experten**

Interview



- **Personen:** 1 Moderator, Gäste
- **Aufbau:** Der Moderator stellt Fragen zum Thema, die von den Gästen beantwortet werden.
- **Die Gäste sind die Experten.**

Wir erstellen einen Podcast.



In Gruppenarbeit sollt ihr nun einen Podcast vorbereiten und erstellen.




Thema:

Podcast über eine berühmte Person aus der Geschichte.

Sucht euch eine Person für den Podcast aus.

- Mahatma Gandhi
- Queen Elizabeth
- Albert Einstein
- Neil Armstrong
- Ada Lovelace
- Charles Darwin
- Christopher Columbus
- Issac Newton
- Leonardo da Vinci
- Lewis & Clark
- Steve Jobs
- Thomas Edison
- William Shakespear
- Wright Brothers
- Amelie Earhart
- Zaha Hadid
- John Lennon
- Stephen Hawking
- Andy Warhol
- Marie Curie
- Martin Luther King
- Pablo Picasso
- Jane Goodall
- Coco Chanel

Unsere Person:	
Gruppenmitglieder:	
Informationsquelle:	
Soundeffekte:	



Recherche

Unser erster Podcast soll als Interview durchgeführt werden.
Sucht nun Informationen über euren Person.

(Ihr könnt die Suche auch aufteilen.)

1. Info		Quelle:
---------	--	---------

2. Info		Quelle:
---------	--	---------

3. Info		Quelle:
---------	--	---------

4. Info		Quelle:
---------	--	---------

5. Info

Quelle:

6. Info

Quelle:

7. Info

Quelle:

8. Info

Quelle:

9. Info

Quelle:

10. Info

Quelle:



Skript

Begrüßung und Verabschiedung

Nun erstellt ihr das Skript für euren Podcast.

Überlegt euch zuerst den **Anfang und Schluss**.

- Am **Anfang** sollten sich die Gruppenmitglieder vorstellen und dann sollte das Thema vorgestellt werden.
- Am **Schluss** verabschiedet ihr euch. Hier könnt ihr auch eure Meinung zur Person sagen.

Anfang:

Schluss:



Wenn alle zufrieden sind, kann es nun
mit der Aufnahme los gehen.

Aufnahme



Auf dem iPad kannst du hierzu sehr gut die App "**Keynote**" verwenden.

Beachte:

- Sprecht klar und deutlich.
- Versucht möglichst natürlich zu sprechen.
- Gerne kann auch etwas Humor dabei sein.
- Eventuell habt ihr sogar Ideen, selbst Soundeffekte aufzunehmen und einzufügen.

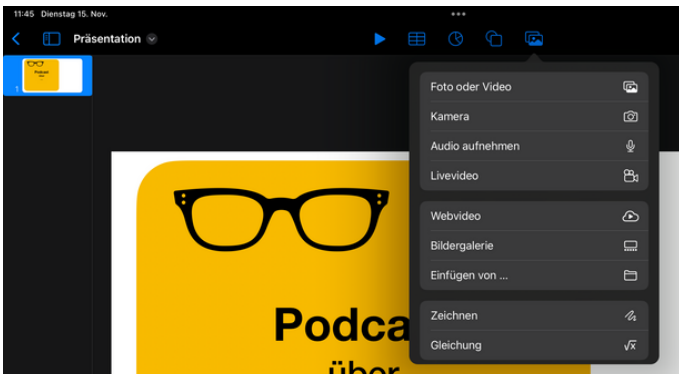


Keynote Anleitung



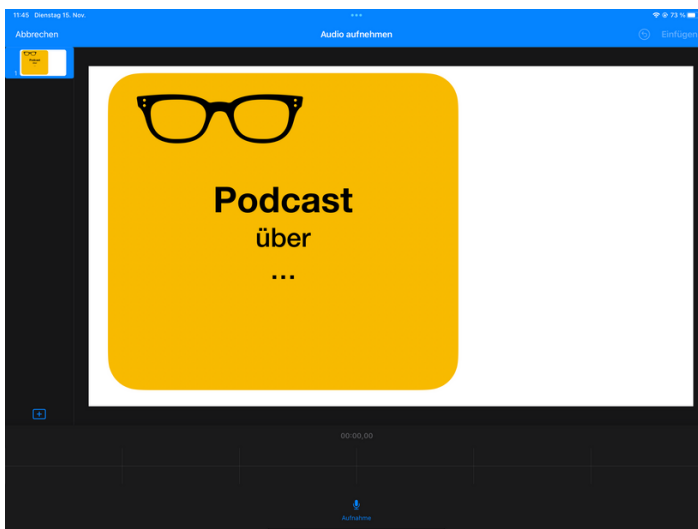
Du hast die App "Keynote" auf dem iPad geöffnet und möchtest nun den Podcast starten.

1. Audio aufnehmen wählen



Wähle in der oberen **Icon-Leiste Bilder** und klicke auf **Audio aufnehmen**.

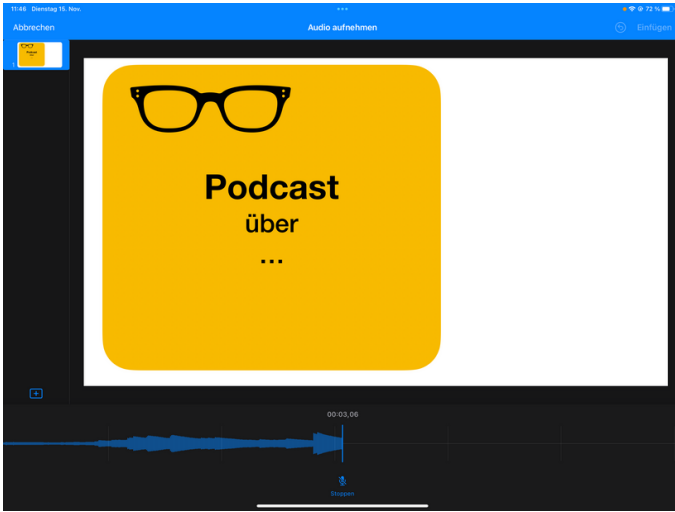
2. Audio aufnehmen



Du siehst nun unten in der Mitte ein Mikro-Icon. Mit einem **Klick auf das Mikro** kannst du die Aufnahme starten.



3. Audioaufnahme beenden

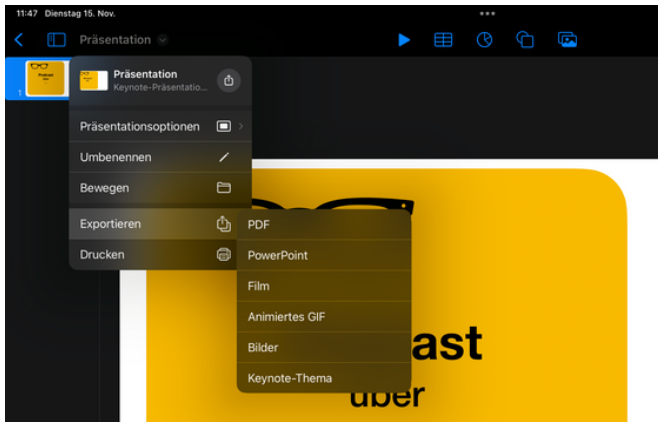


Wenn du fertig bist, klickst du unten in der Mitte auf stoppen. Es erscheint ein Lautsprechersymbol mit dem Audio auf der Folie.



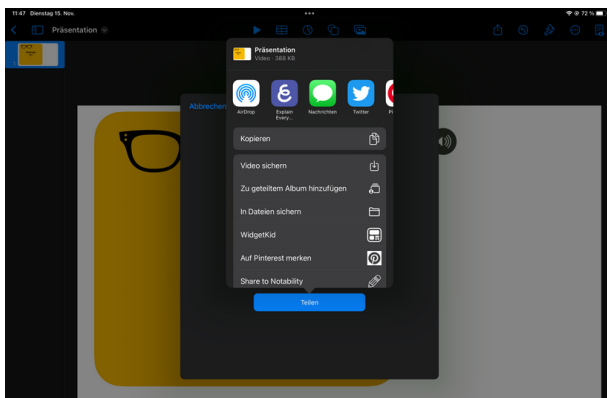
Das Lautsprechersymbol kannst du frei auf der Folie verschieben.

4. Datei exportieren




Anschließend klickst du **rechts auf den Präsentationsnamen**, wählst **Exportieren** und klickst auf **Film**.
(Wir exportieren den Podcast als Filmdatei)

5. Datei speichern



Zum Schluss wählst du noch **Video sichern**. Nun hast du das Video in deiner Foto-Mediathek auf dem iPad.

Tipp: Du kannst in Keynote auch ein schönes Vorschaubild erstellen.



Reflexion

Was war für dich bei der Erstellung des Podcasts am schwersten?


Handwriting practice area for the question "Was war für dich bei der Erstellung des Podcasts am schwersten?". It consists of a dashed border containing five horizontal lines for writing.

Was war für dich am leichtesten?




Handwriting practice area for the question "Was war für dich am leichtesten?". It consists of a dashed border containing five horizontal lines for writing.

Was würdest du das nächste Mal anders machen?

Handwriting practice area for the question "Was würdest du das nächste Mal anders machen?". It consists of a dashed border containing five horizontal lines for writing.



Bewertung

	 3 Punkte	 2 Punkte	 1 Punkte
Saubere Recherche mit Quellenangabe.			
Zehn interessante Infos gefunden.			
Zehn passende Fragen erstellt.			
Vorstellung geplant.			
Vorstellung sauber gesprochen.			
Verabschiedung geplant.			
Verabschiedung gesprochen.			
Sauber und deutliche Audioaufnahmen erstellt.			
Reflexion ausgefüllt.			

Gesamt: 27 Punkte: _____